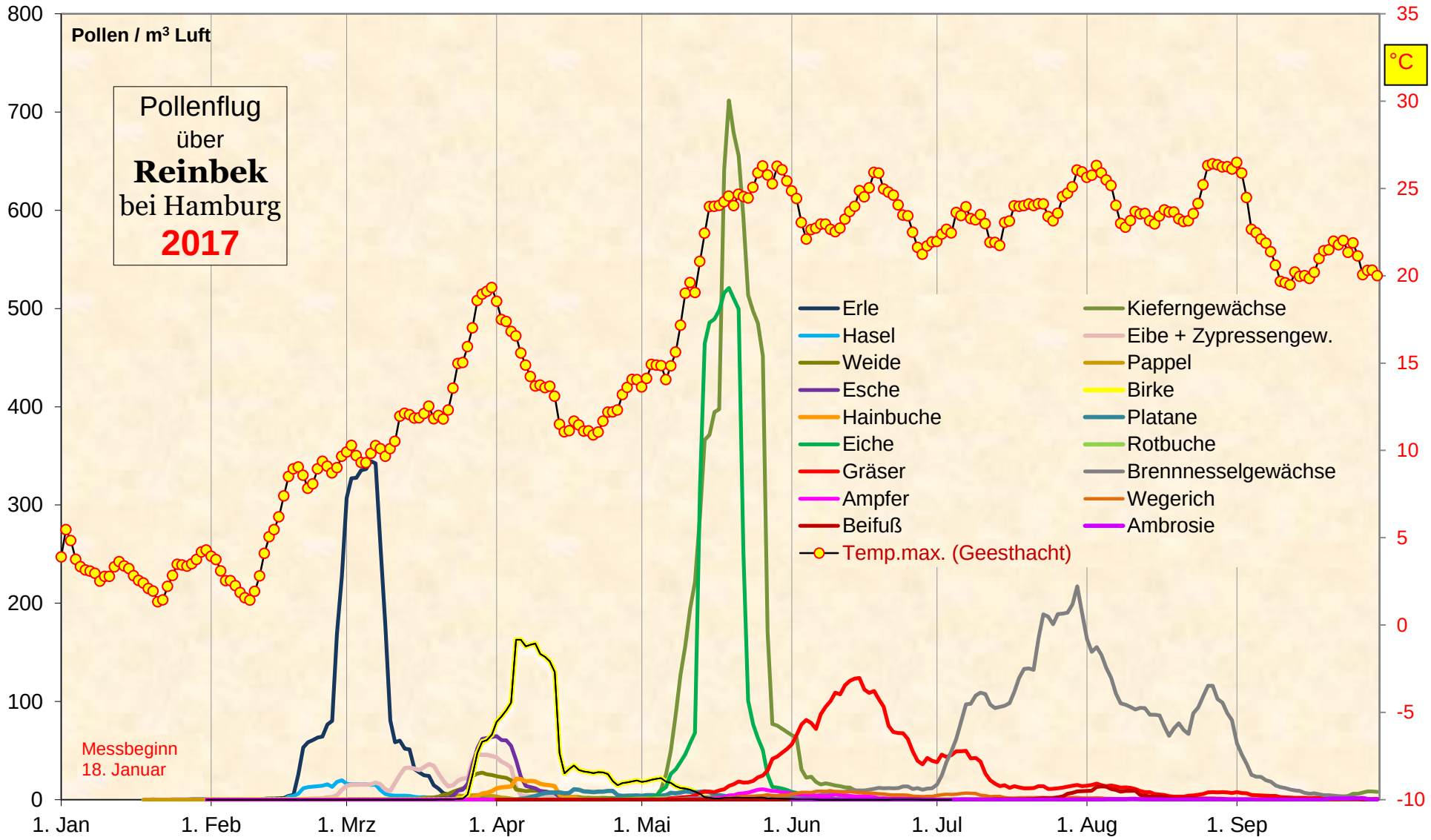
Pollen / m³ Luft
Pollenflug
über
Reinbek
bei Hamburg
2017
°C
800
700
600
500
400
300
200
100
0
35
30
25
20
15
10
5
0
-5
-10
1. Jan
1. Feb
1. Mrz
1. Apr
1. Mai
1. Jun
1. Jul
1. Aug
1. Sep
Erle
Hasel
Weide
Esche
Hainbuche
Eiche
Gräser
Ampfer
Beifuß
Temp.max. (Geesthacht)
Kieferngewächse
Eibe + Zypressengew.
Pappel
Birke
Platane
Rotbuche
Brennnesselgewächse
Wegerich
Ambrosie
Messbeginn
18. Januar

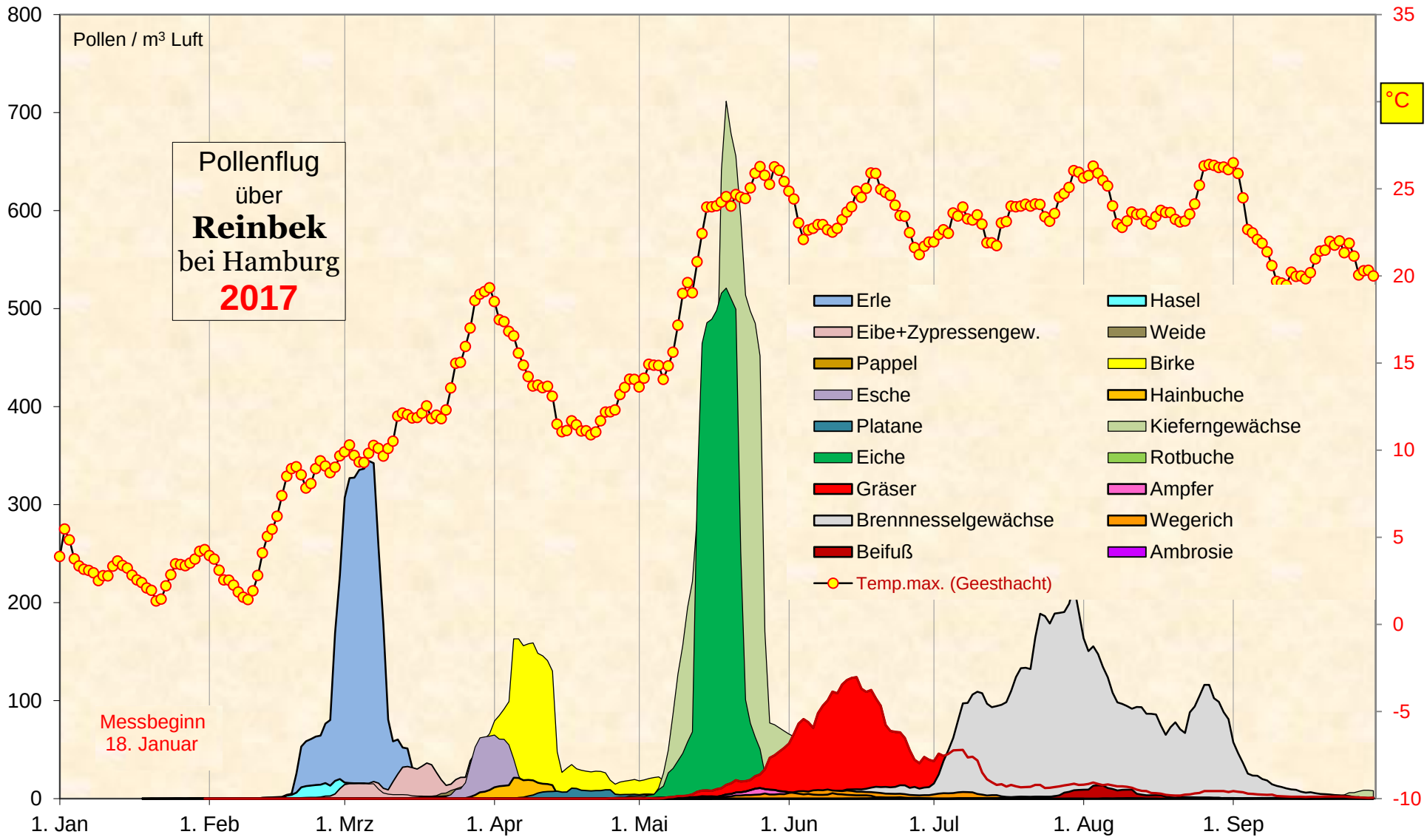
Pollen / m³ Luft
Pollenflug
über
Reinbek
bei Hamburg
2017
Messbeginn
18. Januar
°C
800
700
600
500
400
300
200
100
0
35
25
20
15
10
5
0
-5
-10
1. Jan
1. Feb
1. Mrz
1. Apr
1. Mai
1. Jun
1. Jul
1. Aug
1. Sep
Erle
Hasel
Eibe+Zypressengew.
Weide
Pappel
Birke
Esche
Hainbuche
Platane
Kieferngewächse
Eiche
Rotbuche
Gräser
Ampfer
Brennnesselgewächse
Wegerich
Beifuß
Ambrosie
Temp.max. (Geesthacht)

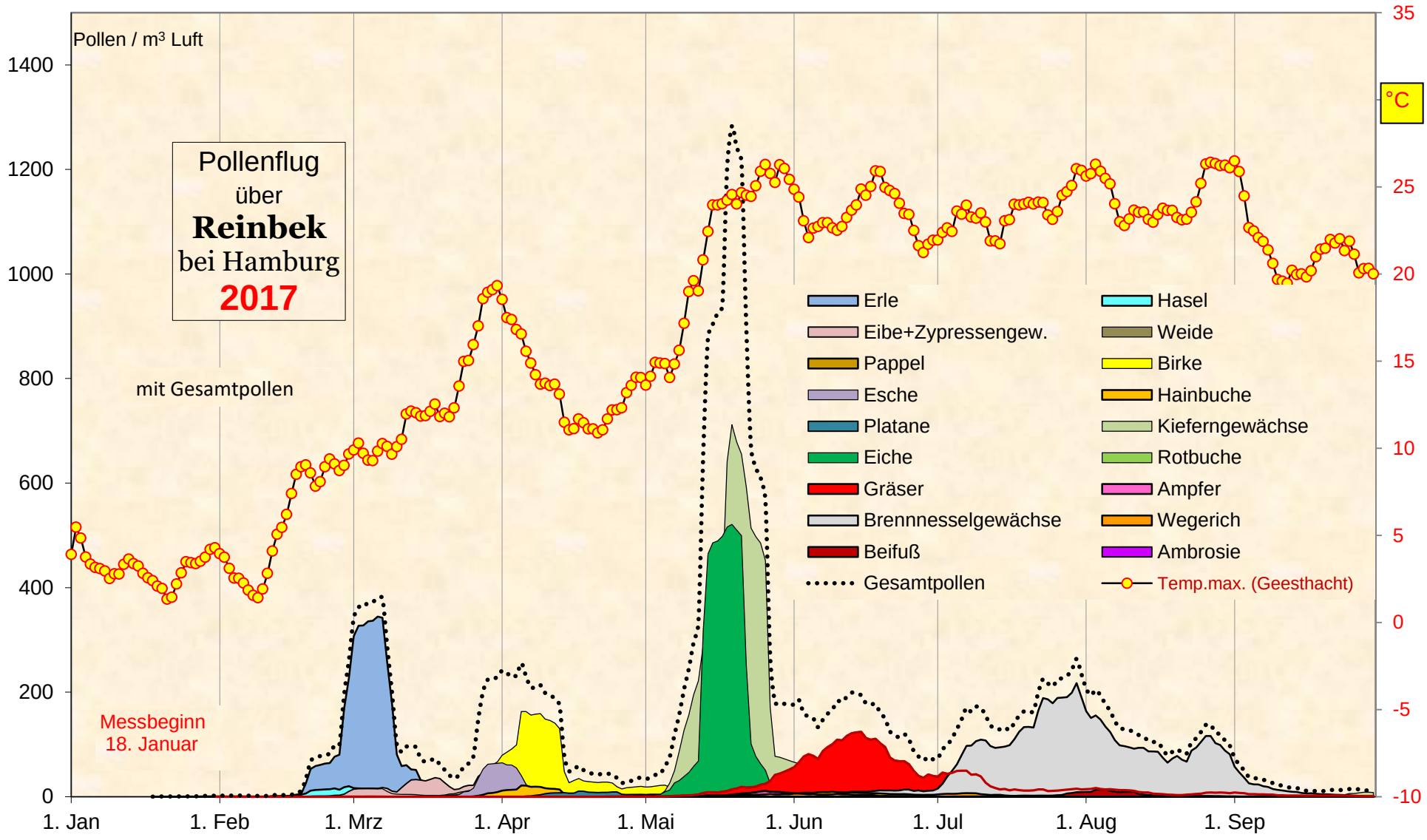
Pollen / m³ Luft
Pollenflug
über
Reinbek
bei Hamburg
2017
mit Gesamtpollen
Messbeginn
18. Januar
1400
1200
1000
800
600
400
200
0
35
25
20
15
10
5
0
-5
-10
°C
1. Jan
1. Feb
1. Mrz
1. Apr
1. Mai
1. Jun
1. Jul
1. Aug
1. Sep
Erle
Eibe+Zypressengew.
Pappel
Esche
Platane
Eiche
Gräser
Brennnesselgewächse
Beifuß
Gesamtpollen
Hasel
Weide
Birke
Hainbuche
Kieferngewächse
Rotbuche
Ampfer
Wegerich
Ambrosie
Temp.max. (Geesthacht)